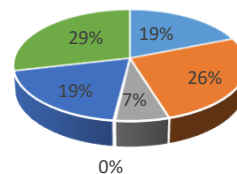


REFERÊNCIA	novembro-22	
-------------------	--------------------	--

RECEITAS	ATE O MES	NO MES
1 . Contribuições Ativos/Inativos	1.681.183,99	136.169,63
2 . Remuneração dos Investimentos	2.322.419,39	- 129.390,11
3 . Compensação Financeira c/ RGPS	587.697,36	53.423,34
4 . Outras receitas	16.577,35	2.108,25
5 . Contribuições Patronais	1.720.207,12	140.945,58
6 . Aportes Periódicos	2.535.111,43	214.192,06

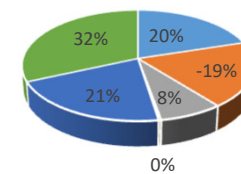
Total - RECEITAS	8.863.196,64	417.448,75
-------------------------	---------------------	-------------------

RECEITAS (até o mês)



- Contribuições Ativos/Inativos
- Remuneração dos Investimentos
- Compensação Financeira c/ RGPS

RECEITAS (do mês)

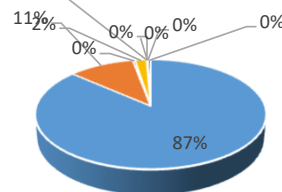


- Contribuições Ativos/Inativos
- Remuneração dos Investimentos
- Compensação Financeira c/ RGPS

DESPESAS	ATE O MES	NO MES
7 . Proventos	8.125.624,84	732.975,12
8 . Pensões	999.012,61	86.597,55
9 . Vencimentos e Vantagens fixas	37.428,93	3.103,70
10 . Sentenças judiciais	172.583,40	15.689,40
11 . Compensação	3.845,66	-
12 . Diárias	1.704,41	-
13 . Serviço de Terceiros PJ	10.720,40	-
14 . Serviço de Informática	6.442,67	2.779,10
15 . Compensação	40.653,61	3.967,35

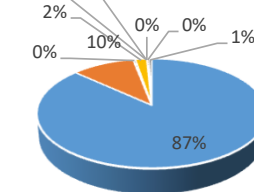
Total - DESPESAS	9.398.016,53	845.112,22
-------------------------	---------------------	-------------------

DESPESAS (até o mês)



- Proventos
- Pensões
- Vencimentos e Vantagens fixas
- Sentenças judiciais

DESPESAS (do mês)



- Proventos
- Pensões
- Vencimentos e Vantagens fixas
- Sentenças judiciais

16 Total - Receitas Financeiras	6.328.085,21	203.256,69
17 Total - Despesas Financeiras	9.398.016,53	845.112,22

Resultado Financeiro	- 3.069.931,32	- 641.855,53
-----------------------------	-----------------------	---------------------